

KOSTRA: TVRDÉ DŘEVO, PŘEKLIŽKA, OSB

PÉROVÁNÍ: KOMBINACE VLNITÝCH PRUŽIN A ELASTICKÝCH POPRUHŮ

ČALOUNĚNÍ: VYSOCE ELASTICKÉ STUDENÉ PĚNY, POLYESTEROVÉ ROUNO ELASTIC

FUNKCE: ROZKLAD NA LŮŽKO S MATRACÍ NA KAŽDODENNÍ SPÁNÍ, ÚLOŽNÝ PROSTOR

NOHY: DŘEVĚNÉ NOHY STANDARD VÝŠKA 4,5 cm, KOVOVÉ NOHY ZA PŘÍPLATEK

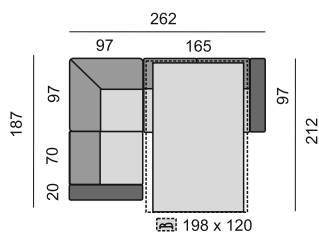
TOLERANCE ROZMĚRŮ +/- 15 mm
ZVLNĚNÍ JE PŘÍROZENOU VLASTNOSTÍ POTAHOVÝCH MATERIÁLŮ



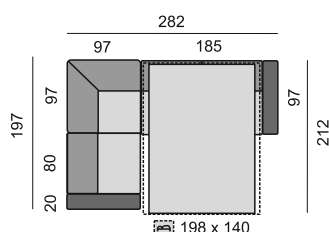
ČESKÝ VÝROBCE SEDACÍCH SOUPRAV

NOVARA

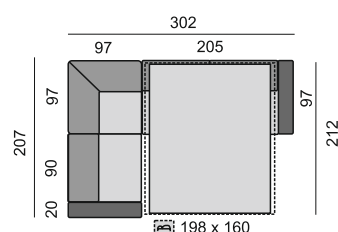
* MOŽNOST ÚLOŽNÉHO PROSTORU



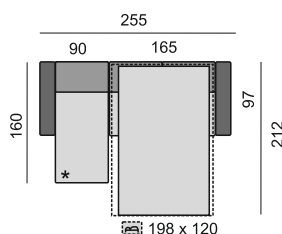
SEDACÍ SOUPRAVA:
NOV20L
NOV70
NOV97
NOV120PZ



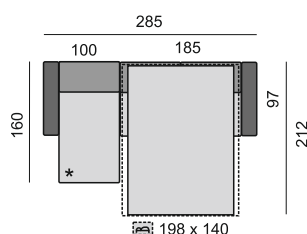
SEDACÍ SOUPRAVA:
NOV20L
NOV80
NOV97
NOV140PZ



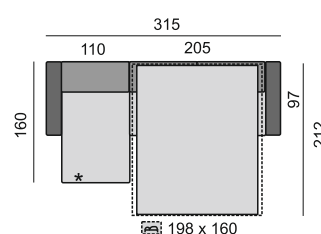
SEDACÍ SOUPRAVA:
NOV20L
NOV90
NOV97
NOV160PZ



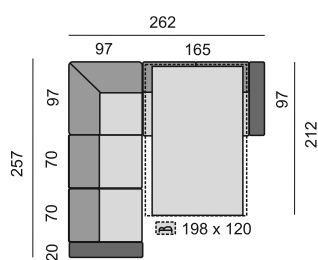
SEDACÍ SOUPRAVA:
NOV16070L
NOV120PZ



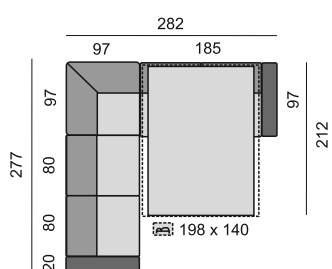
SEDACÍ SOUPRAVA:
NOV16080L
NOV140PZ



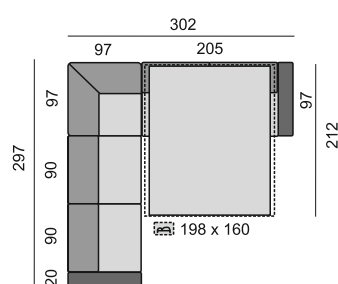
SEDACÍ SOUPRAVA:
NOV16090L
NOV160PZ



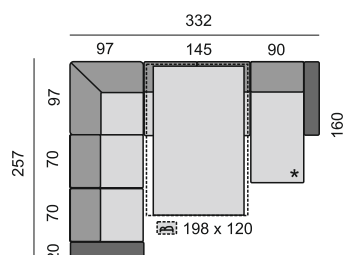
SEDACÍ SOUPRAVA:
NOV20L
NOV70
NOV70
NOV97
NOV120PZ



SEDACÍ SOUPRAVA:
NOV20L
NOV80
NOV80
NOV97
NOV140PZ



SEDACÍ SOUPRAVA:
NOV20L
NOV90
NOV90
NOV97
NOV160PZ



SEDACÍ SOUPRAVA:
NOV20L
NOV70
NOV70
NOV97
NOV120PZ
NOV16070P

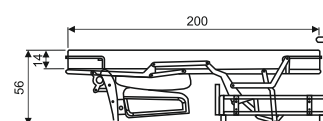


SCHÉMA ROZKLÁDACÍHO MECHANIZMU S MATRACÍ

