



05
Eckteil
Spitzecke
109x109x88



07
Hocker
78x68



18
Element
1 ST links
107x109x88



19
Element
1 ST links
107x109x88



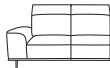
96
Element
1 ST links
117x109x88



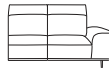
97
Element
1 ST links
117x109x88



20
Sofa 2-sitzig
2 ST
193x109x88



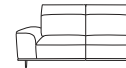
28
Sofa 2-sitzig
1 ST links
162x109x88



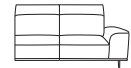
29
Sofa 2-sitzig
1 ST rechts
162x109x88



25
Sofa 2,5-sitzig
2 ST
213x109x88



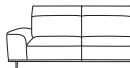
54
Sofa 2,5-sitzig
1 ST links
182x109x88



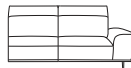
55
Sofa 2,5-sitzig
1 ST rechts
182x109x88



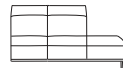
33
Sofa 3-sitzig
2 ST
233x109x88



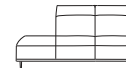
38
Sofa 3-sitzig
1 ST links
202x109x88



39
Sofa 3-sitzig
1 ST rechts
202x109x88



23
Sofa 2-sitzig
Abschl.-hocker rechts
188x109x88



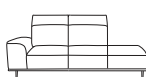
24
Sofa 2-sitzig
Abschl.-hocker links
188x109x88



52
Longchair
1 ST links
107x183x88



53
Longchair
1 ST rechts
107x183x88



68
Recamiere
1 ST links
219x109x88



69
Recamiere
1 ST rechts
219x109x88



84
Element
Abschl.-hocker links
123x109x88



85
Element
Abschl.-hocker rechts
123x109x88



70
Hockerbank
133x74



60
Hochlehnsessel
SH 46cm = 12cm Fuß
bei Sockel + 2cm
78x91x97



K88
"Nieren"-Kissen
für Typ -60
47x27



K24
Sofakissen mit
Inlett + RV
38x38



K26
Rückenkissen mit
Inlett + RV "soft"
52x52



KS5
Kissensatz
1xK26
2xK24



Sofaaufbau

- 1 | Gestell: Holzrahmen mit Nosagunterfederung
- 2 | Sitz: Sandwichaufbau aus hochwertigem Kaltschaumsitz, mit speziell abgestimmter Kaltschaummatte und flauschigem Diolen abgedeckt; Sitztiefe: 60cm
- 3 | Seitenteil: Polyetherschaum mit Vliesabdeckung
- 4 | Rücken: Rücken Polyetherschaum mit Vlies umhüllt auf Gummigurtunterfederung
- 5 | Fußausführung: F171 Alu poliert (Höhe: 180mm); ergibt eine Sitzhöhe von 44cm
Alternativ: F147 Eiche massiv, F171 Schwarz-Chrom
Die Füße sind in den Höhen 160mm und 180mm möglich!

Super soft
by Ponsel

Produktspezifische Informationen:

- UNI-Modell! Streifen- und sonst. Rapportstoffe sind nur gegen Mehrpreis möglich!
- Lose Kissen sind nicht im Preis enthalten. Hier sind Streifen- und sonst. Rapportstoffe möglich. Bitte separat bestellen.
- Optionale Funktion gegen Mehrpreis:

1. APSO	=	Sichtholz-Sockel aus massiver Eiche (pro Sitzeinheit)
2. AP810	=	Kopfteilverstellung (pro Sitzeinheit)
3. APSVMOT	=	Sitzvorzug E-Motor mit "soft-touch-Sensor-Steuerung" (Typen -25,-54/-55)

- Achtung: Wird bei der Bestellung keine Kontrastfadenfarbe angegeben, wird automatisch Ton in Ton gearbeitet!

Kontrastnähte




Farb-Nr.: F01
Farb-Bezeichnung: rot




Farb-Nr.: F06
Farb-Bezeichnung: anthrazit




Farb-Nr.: F07
Farb-Bezeichnung: beige



Farb-Nr.: F08
Farb-Bezeichnung: grau



Farb-Nr.: F09
Farb-Bezeichnung: braun



Farb-Nr.: F10
Farb-Bezeichnung: weiß



Farb-Nr.: F16
Farb-Bezeichnung: stein



Farb-Nr.: F18
Farb-Bezeichnung: silber



Farb-Nr.: F19
Farb-Bezeichnung: schlamm



Farb-Nr.: F26
Farb-Bezeichnung: schwarz

Lieferbare Fußformen:



Standard-Fuß F171
Alu poliert



Alternativ-Fuß F171
Schwarz-Chrom



Alternativ-Fuß F147.160
Eiche



Alternativ-Fuß F147
Eiche

Sichtholzsockel optional
gegen Mehrpreis lieferbar!

Höhe 88 - 107 cm
Tiefe 109 cm

Alle angegebenen Maße sind ca.-Maße in cm.