



**"PURO" S618 / L618**

Typenplan



**04**  
Eckteil  
Spitzecke  
87x87x80



**10**  
Sessel  
2 ST  
113x90x80



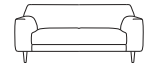
**10S**  
Sessel schmal  
2 ST  
103x90x80



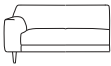
**96**  
Element  
1 ST links  
99x90x80



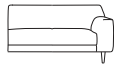
**97**  
Element  
1 ST rechts  
99x90x80



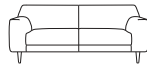
**20**  
Sofa 2-sitzig  
2 ST  
158x90x80



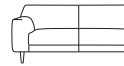
**28**  
Sofa 2-sitzig  
1 ST links  
134x90x80



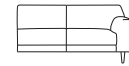
**29**  
Sofa 2-sitzig  
1 ST rechts  
134x90x80



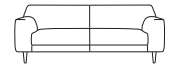
**25**  
Sofa 2,5-sitzig  
2 ST  
178x90x80



**54**  
Sofa 2,5-sitzig  
1 ST links  
154x90x80



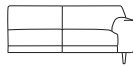
**55**  
Sofa 2,5-sitzig  
1 ST rechts  
154x90x80



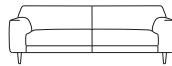
**33**  
Sofa 3-sitzig  
2 ST  
198x90x80



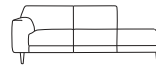
**38**  
Sofa 3-sitzig  
1 ST links  
174x90x80



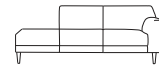
**39**  
Sofa 3-sitzig  
1 ST rechts  
174x90x80



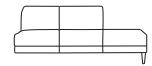
**35**  
Sofa 3,5-sitzig  
2 ST  
218x90x80



**68**  
Recamiere  
1 ST links  
212x90x80



**69**  
Recamiere  
1 ST rechts  
212x90x80



**23**  
Sofa 2-sitzig  
Abschluss. rechts  
188x90x80



**24**  
Sofa 2-sitzig  
Abschluss. links  
188x90x80



**84**  
Element+  
Abschluss links  
123x90x80



**85**  
Element+  
Abschluss rechts  
123x90x80



**52**  
Longchair  
1 ST links  
99x164x80



**53**  
Longchair  
1 ST rechts  
99x164x80



**62**  
XL-Longchair - 1 ST  
links  
Hocker breit  
124x164x80



**63**  
XL-Longchair - 1 ST  
rechts  
Hocker breit  
124x164x80



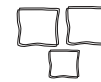
**70**  
Hockerbank  
79x63



**K22**  
Sofakissen mit  
Inlett + RV  
38x38  
mit Biese!



**K44**  
Rückenkissen mit  
Inlett + RV "soft"  
52x52  
mit Biese!



**KS8**  
Kissensatz  
1xK22  
2xK44



### Sofaaufbau

- 1 | Gestell: Buchenholz mit Holzwerkstoff
- 2 | Sitzunterfederung: Qualitätsfederkern auf Nosagunterfederung; Sitztiefe: 60cm
- 3 | Sitzpolsteraufbau: Polyetherschaum mit Vlies umhüllt
- 4 | Rücken: Gummigurtunterfederung, Polyetherschaum mit Vlies umhüllt
- 5 | Fußausführung: F171 Alu poliert (Höhe 160mm) ergibt eine Sitzhöhe von 45cm  
Alternativ-Füße: F171 Chrom-schwarz, F226 Buche massiv

CLASSIC spring  
by PONSSEL

Achtung: Die Füße können in den Höhen 160mm = Sitzhöhe 45cm und 180mm = Sitzhöhe 47cm bestellt werden. Bitte bei der Bestellung angeben!

### Produktspezifische Informationen:

- **UNI-Modell!** Streifen- und sonst. Rapportstoffe sind nur gegen Mehrpreis möglich!
- Lose Kissen sind nicht im Preis enthalten und müssen separat bestellt werden.
- Bei der Kombination bzw. beim Anschluss von "Elementen ohne Seitenteile" sind zwei zusätzliche Möbelfüße und Montageklötze erforderlich, die extra berechnet werden!
- Bitte beachten Sie, dass bei allen Teilen in LEDER Zwischennähte im Sitz und im Rücken notwendig sind.
- **Optionale Funktion gegen Mehrpreis:** APSVZMOT = Sitzvorzug E-Motor mit "soft-touch-Sensor-Steuerung" (Typen -33/ -38/-39)

### Lieferbare Fußformen



Standard-Fuß F171  
Alu poliert



Alternativ-Fuß F171  
Chrom-schwarz

Füße schließen mit der Außenkante bei der Montage ab



Alternativ-Fuß F226  
Buche massiv

Der Holzfuß wird aus technischen Gründen mittig unter dem Seitenteil montiert

**Höhe 80 cm**  
**Tiefe 90 cm**

**Alle angegebenen Maße sind ca.-Maße in cm.**